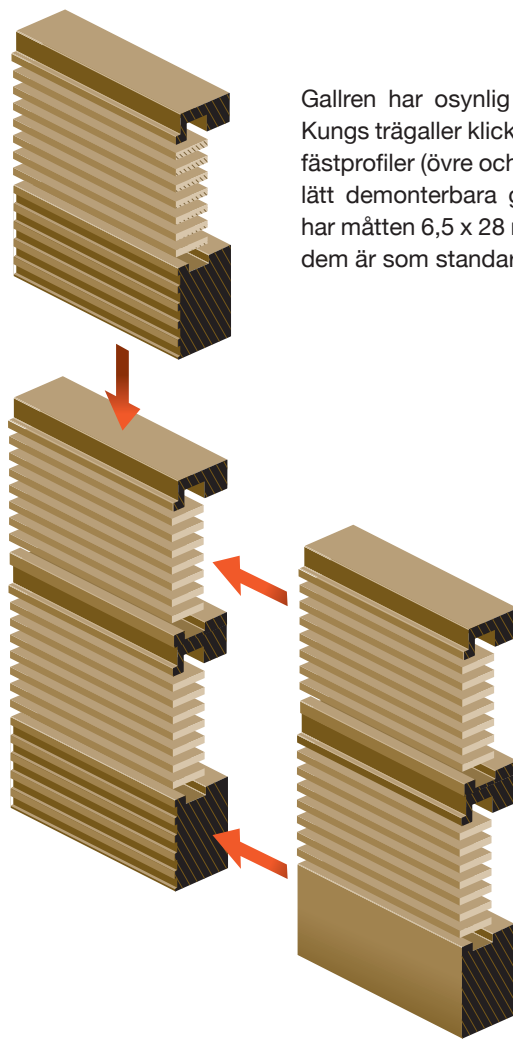


# Trägaller Klick-in<sup>©</sup>



Gallren kan fås i valfri höjd och längd med önskat antal lameller. Gallren kan också monteras i liv ovanför eller bredvid varandra. Detta alternativ kan skapa hela väggar av trägaller. Vidare kan insatserna förstärkas av stålaxlar vid exempelvis trappor eller andra utsatta områden.

Fästprofilerna och gallerinsatsen tillverkas av valfritt träslag. Lamellerna i gallerinsatsen är fixerade i rätt läge med rör av anodiserad aluminium. Som standard är alla trätytor behandlade med olja eller klarlack.




Gallren har osynlig infästning i massivt trä. Kungs trägaller klick-in består av två separata fästprofiler (övre och nedre) samt en eller flera lätt demonterbara gallerinsatser. Lamellerna har måtten 6,5 x 28 mm och avståndet mellan dem är som standard cirka 10 mm.

*Klick-In- gallerinsatser kan monteras ovanpå varandra och kan på så vis till synes sömlöst täcka en hel vägg.*

Tillägg

GERADE HÖRN



FLAMSKYDDSMEDEL



FÖRSTÄRKTA AXLAR

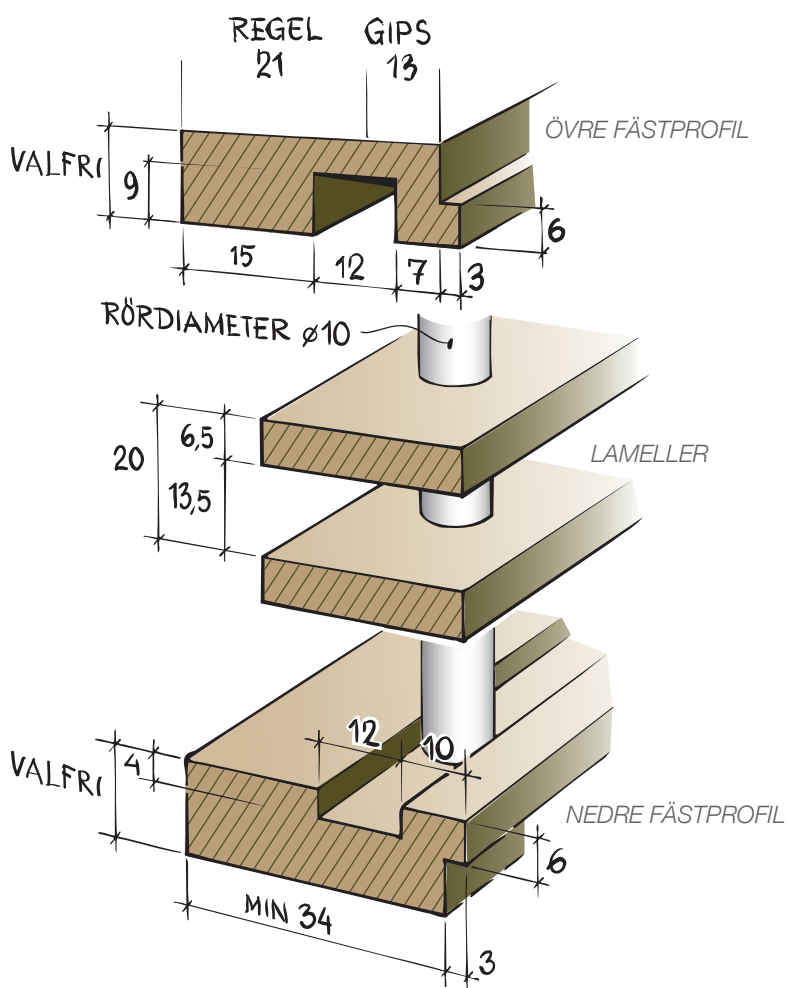


OÄNDLIG BREDD / HÖJD

“Du bestämmer själv träslag och dimension för lamellerna”

# Klick-in trägaller

## KLICK-IN



(STEG FÖR STEG)

1.


SKJUT IN

2.

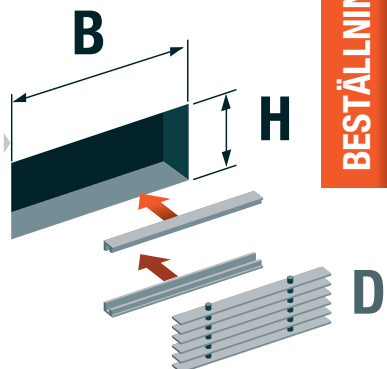


TRYCK UPP, FÄLL IN

3.

SLÄPP NER



(Eller valfritt träslag)



MÅTT

**B:** Bredd på öppningen

**H:** Höjd på öppningen

**D:** Avståndet mellan lamellerna, normalt 8-12mm (% öppen area)

BESTÄLLNING

### SPECIFIKATION / FÖRESKRIFT

- Val av ram och utseende
- Bredd x Längd (mm)
- Antal galler (st) eller löpmeter (lpm)
- Träslag (oljat/lackat)
- Tillägg

### EXEMPEL

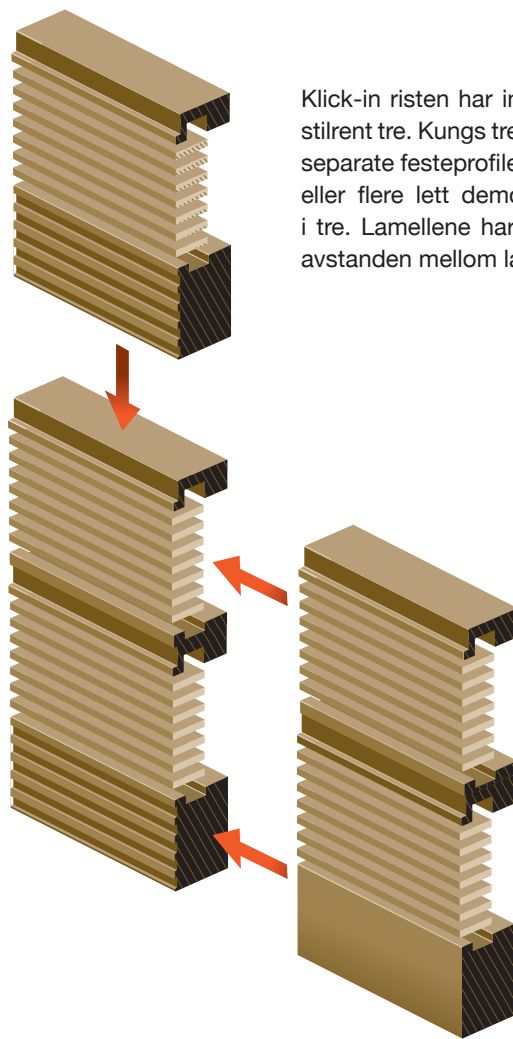
- Kungs-galler typ Trägaller Klick in
- 203 x 2100 mm
- 11 st
- Oljad Valnöt
- Flamskyddsmedel

## Trerister Klick-in<sup>©</sup>



Klick-in risten leveres i valgfri høyde og lengde med ønsket antall lameller. Risten kan og monteres oppå hverandre eller ved siden av hverandre, som gir mulighet for å dekke en hel vegg med klick-in trerister. Lamellinnsatsen kan og forsterkes med stålaksler for montering i for eksempel trapper eller andre utsatte områder.

Festerammen og lamellinnsatsen kan leveres i en rekke tresorter som eik, bjørk, bøk og valnøtt. Trelamellene er festet sammen med rør i anodisert aluminium. Som standard er alle treoverflater behandlet med olje eller lakk. Alternativt kan de overflatebehandles med flammehindrende middel slik at risten kan tilkobles ventilasjonskanaler.



Klick-in risten har innfesting oppe og nede i stilrent tre. Kungs trerister klick-in består av to separate festeprofiler (øvre og nedre) samt en eller flere lett demonterbare lamellinnsatser i tre. Lamellene har målene 6,5 x 28mm og avstanden mellom lamellene er ca 10mm.

*Klick-in lamellinnsatser kan monteres oppå hverandre og kan da sømløst dekke en hel vegg.*

Tillegg

GIERDEDE HJØRNER



FLAMMEHINDRENDE MIDDEL



FORSTERKEDE AKSLER

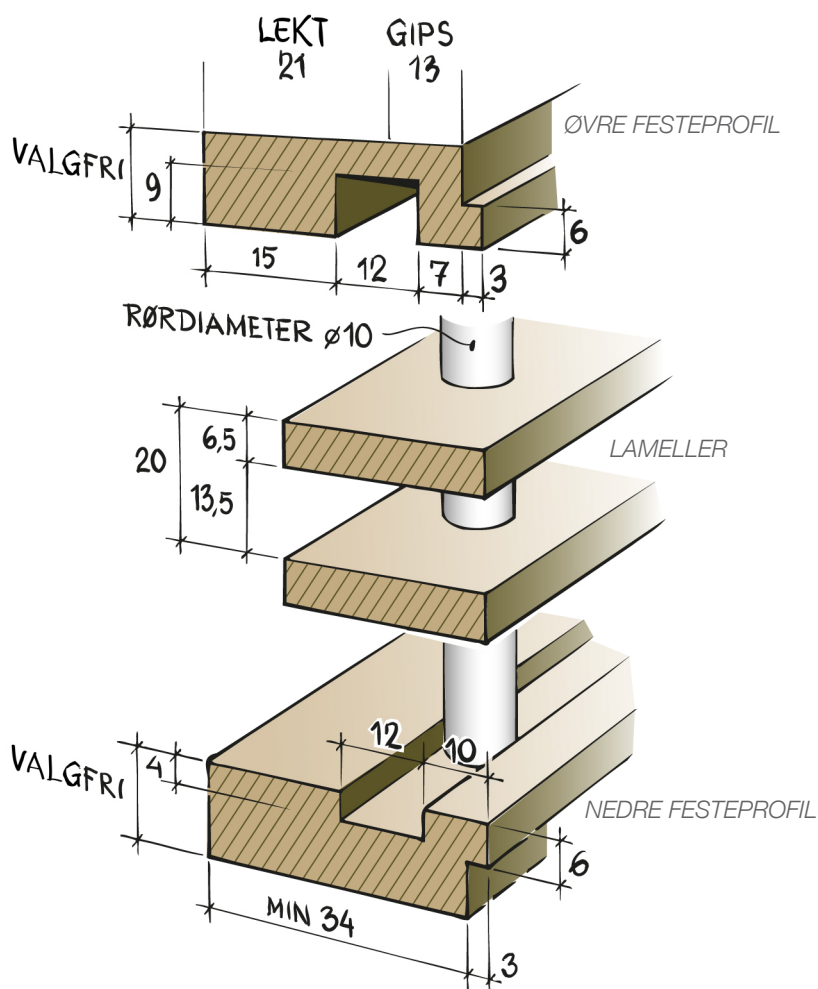


UENDELIG LENGDE OG HØYDE

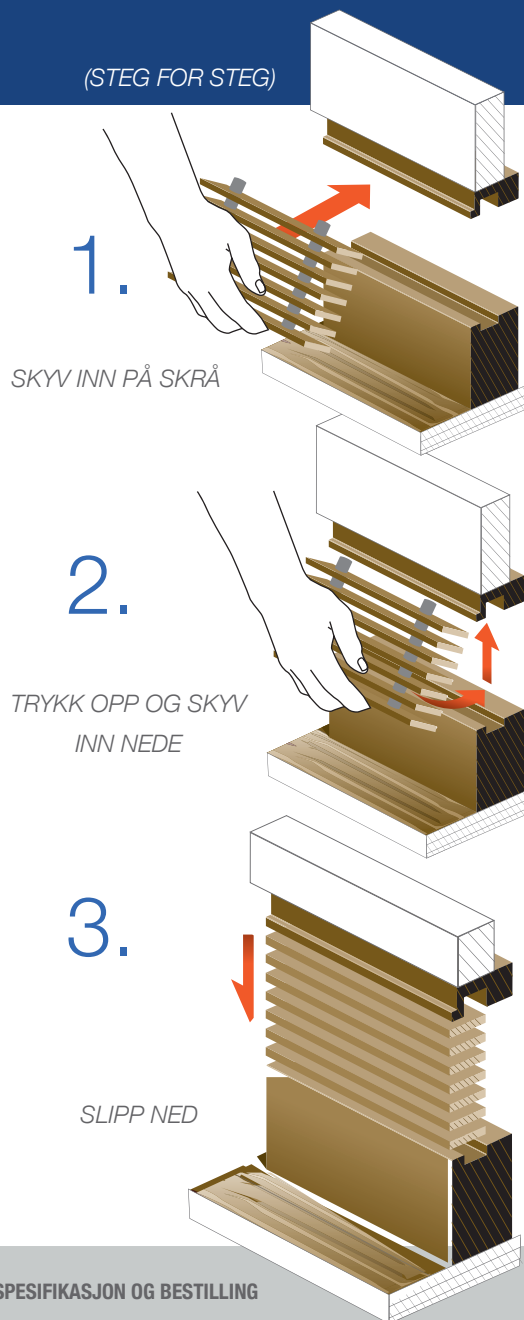
“Du bestemmer selv tresort og dimensjon på lamellene”

# Klick-in trerister

## KLICK-IN



(STEG FOR STEG)



BJØRK

BØK

EIK

VALNØTT

Eller valgfritt treslag

### SPESIFIKASJON OG BESTILLING

- Valg av ramme og lamell
- Bredder og lengde (mm)
- Antall rister eller løpemetere
- Treslag
- Tillegg

### EKSEMPEL

- Kungs trerist klick-in i eik
- Bredder 208mm x lengde 2100mm
- Antall: 11 stk
- Overflate: oljet valnøtt
- Tillegg: flammehemmende

BESTILLING

MÅL  
**B:** Åpningens lengde  
**H:** Åpningens høyde  
**D:** Avstand mellom lamellene

